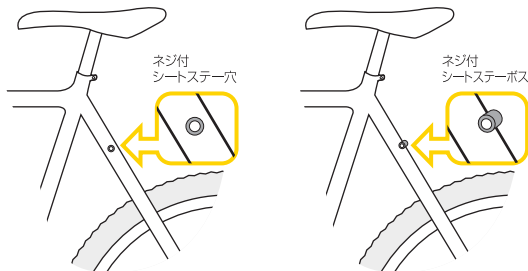
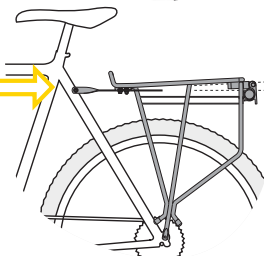
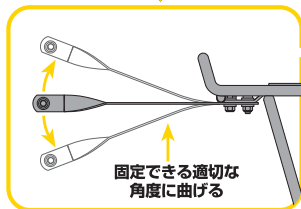
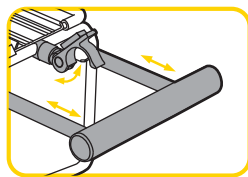
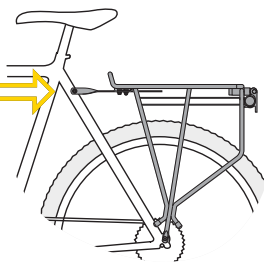
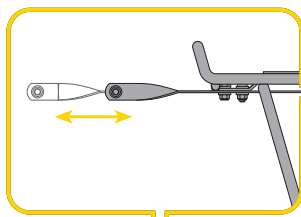
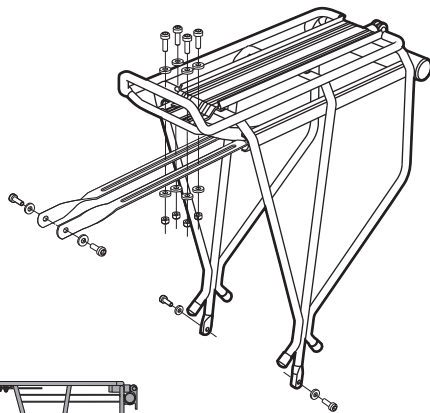


このキャリアは、シートステーにネジ式取付穴を持った自転車に取付けられるように設計されています。ブラケットアームは、26"タイヤの14.5"フレームから、700cタイヤの63cmフレームまで幅広いサイズの自転車に対応できます。



1. ブラケットアームをリアラックの前の部分に図のように取付けます。この時、ネジは仮締めしておいてください。
2. 自転車に合わせて、ブラケットアームの長さど角度を調節してください。リアキャリアをご希望の角度になるようセットして、全てのボルト、ナットを締めつけてください。(キャリアは、水平から2~3度後ろ上りになる角度がよいでしょう。)



**おすすめ**  
2~3° 水平より上

## 保証期間

2年間保証:製品不良の場合のみ全パーツの保証をいたします。

## 保証の請求

保証を受けるには、ご購入日の日付の入った領収書が必要です。領収書なしで保証を受ける場合の保証期間は製造年月日から起算させていただきます。お客様の事故などによる外的要因、誤使用、改造、およびこのユーザーズガイドに従わない本来の用途以外のご使用による故障は保証を受けられません。故障した製品は故障状況を明記して、お買上げの販売店へお持ちください。お送りになる場合の送料はお客様にてご負担をお願いします。

\*スベックやデザインは予告なく変更されることがあります。

**トピーク製品は全国有名自転車店でお買い求めいただけます。**

ご質問は、最寄りのトピーク正規販売店へどうぞ。

Website: [www.topeak.jp](http://www.topeak.jp)

M-TA2032-J 5/05