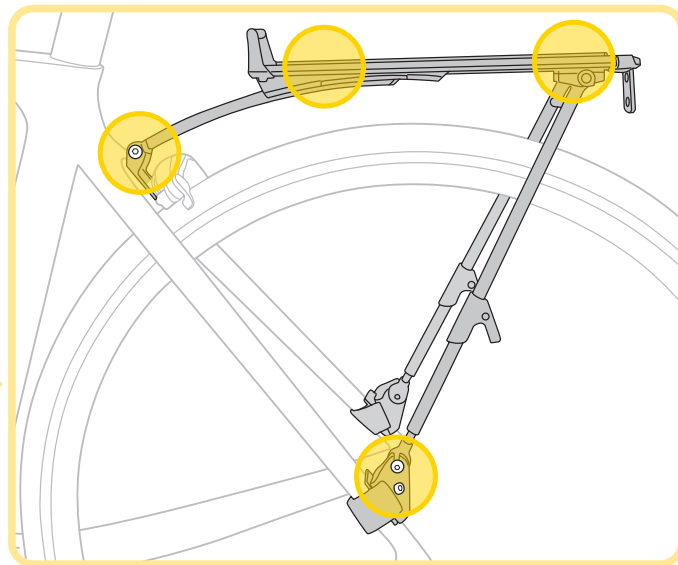




警告

1. ローディー ラックの最大荷重は 7kg (15lb) です。最大荷重を超える荷物を載せて使用することは絶対にしないでください。
2. ローディー ラックは改造しないでください。
3. ローディー ラックはトレーラー牽引用としては設計されていません。種類に関わらず、トレーラーを取付けることは絶対にしないでください。
4. ローディー ラックに人を座らせたり、子供乗せとして使用しないでください。
5. ローディー ラックを取付けると、自転車のステアリングやブレーキなどの乗車特性が変化したり、安定性に影響を及ぼす可能性があります。
6. バッグやバスケットを取付ける場合、後方のリフレクターやテールライトが視認できる位置に取付けてください。
7. 乗車前に、ローディー ラックが正しく取付けられているか、また、バッグやバスケットのストラップが緩み、リアホイールの回転を妨げていないか確認してください。
8. 安全のため、ローディー ラックの取付完了後にリアブレーキが正しく作動するかを確認してください。

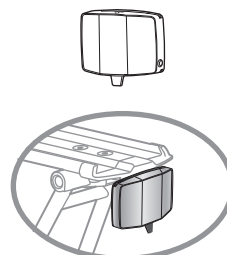


重要事項

1. 取付ブラケットがチェーンやフリーホイールの動きを妨げていないことを確認してください。不適切な位置への取付けは、ローディー ラック、もしくは自転車を破損させたり、ケガを負ったりする恐れがあります。

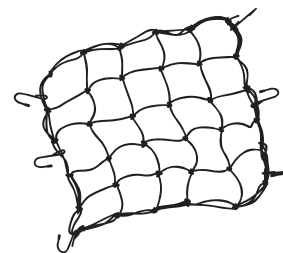
スペア パーツ

レッドライト™ オーラ




Art no. TMS063

カーゴネット




Art no. TCN02

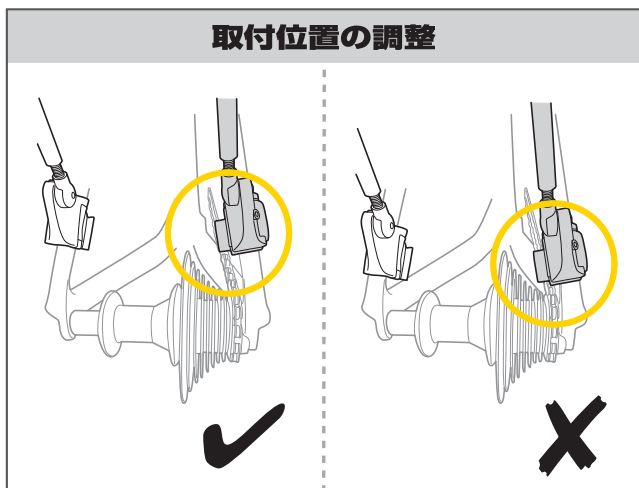
ローディー ラックは、トピーク RX クイックラックシステムを採用するトランクバッグ (サイドパニアの無いモデル) に対応しています。
例) RX トランクバッグ EX



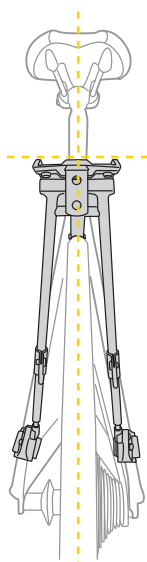
Art no. TT9636B



取付位置の調整



2. ローディー ラックがタイヤに対して真っ直ぐ取付けられていることを確認してください。



保証期間

ご購入日より 2 年間：製造上の欠陥による機械部品の不良が対象です。

保証の請求

保証を受けるには、ご購入日の日付の入った領収書が必要です。領収書なしで保証を受ける場合の保証期間は製造年月日から起算させていただきます。お客様の事故などによる外的要因、誤使用、改造、およびこのユーザーズガイドに従わない本来の用途以外のご使用による故障は保証を受けられません。故障した製品は故障状況を明記して、お買上げの販売店へお持ちください。お送りになる場合の送料はお客様にてご負担をお願いします。

* スペックやデザインは改良のため予告なく変更されることがあります。

トピーク製品は全国有名自転車店でお買い求めいただけます。

ご質問は、最寄りのトピーク正規販売店へどうぞ。

Website : www.topeak.jp