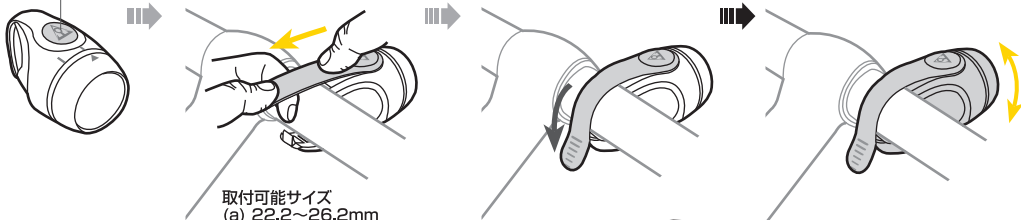


ハンドルバーへの取付け

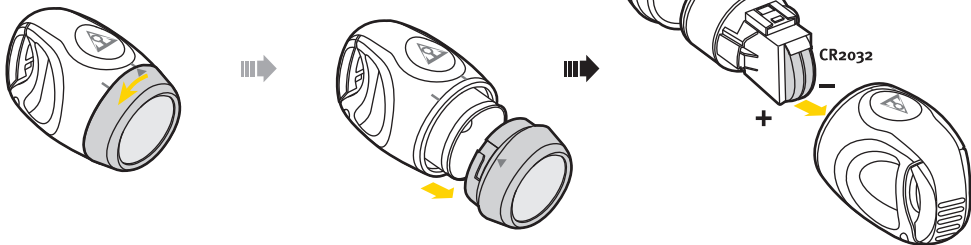
電源 オン/オフ

初めて使うときはラバーストラップを3、4回、充分に引延ばし、伸び癖をつけてください。



取付可能サイズ
(a) 22.2~26.2mm
(b) 26.2~31.8mm

電池交換

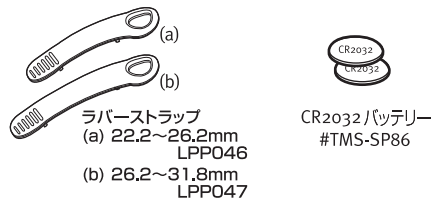


注意



1. ロッキング ブラケットを無理に広げないでください。破損する恐れがあります。
2. ボディは防水タイプで雨の中でも使用できますが、故意に水の中に浸けることは避けてください。
3. 安全な夜間走行をするためには、ホワイトライトと共に夜間走行専用ライトなど、より強力なライトを併用してください。
4. 光が広く拡散します。公道で使用するときは、対向車が眩しくないように、必ず光軸を低めに調節してください。

スペア パーツ



ラバーストラップの取付



保証期間

ご購入日より1年間：製造上の欠陥による電子部品、機械部品の不良が対象です。電池は保証の対象になりません。

保証の請求

保証を受けるには、ご購入日の日付の入った領収書が必要です。領収書なしで保証を受ける場合の保証期間は製造年月日から起算させていただきます。お客様の事故などによる外的要因、誤使用、改造、およびこのユーザーズガイドに従わない本来の用途以外のご使用による故障は保証を受けられません。故障した製品は故障状況を明記して、お買上げの販売店へお持ちください。お送りになる場合の送料はお客様にてご負担をお願いします。

*スペックやデザインは予告なく変更されることがあります。

トピーク製品は全国有名自転車店でお買い求めいただけます。

ご購入は、最寄りのトピーク正規販売店へどうぞ。

Website: www.topeak.jp

Copyright © Topeak, Inc. Printed in Taiwan / 2005

M-TMS006-J 8/05



スペック

機能：電源オン/オフ、常時点灯と点滅

LED寿命：3LED/10,000時間

使用電池：リチウム電池 CR2032×2コ

点灯時間：60時間連続点灯 *LEDが消えるまでの時間です。

重量：35g