



# サウンドライト USB用 ワイレス サウンド コントローラー

JP

ユーザーズ ガイド



ワイレス サウンド コントローラー(CR2032 x 1付属)

取付可能径：～φ25.4 mm

## スペック


バッテリー：CR2032 x 1

動作回数：約1000回

重量：15g

## ホーン センサーの設定

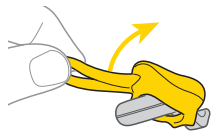
初めてご使用になる前に、センサーをオンにするために以下の操作を行ってください。



サウンドライト USBのライトボタンを約5秒間 長押しします。

ライトが消灯すると、設定完了です。

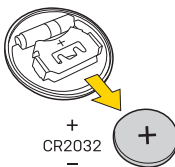
## 電池交換



カバーを外す

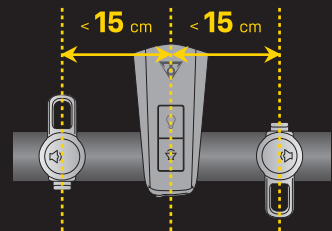


コントローラー本体を開く

+  
CR2032  
-

## 注意

1. ライト本体とコントローラーは15cm以内に取り付けてください。
2. ハンドルバーに取り付けるときは、正しく接続するために、コントローラーのアイコン(🔊)がライト本体の方向を向くように取り付けてください。
3. ワイヤレス サウンド コントローラーとサウンドライト USBは、どちらもハンドルバーの片側一方に取り付ける事を推奨します。



## 警告

- サウンドライト USBには、ワイレス サウンド コントローラーを認識するためのセンサーが内蔵されています。センサーは初期設定では、オフになっています。
- サウンドライト USBのライトボタンを5秒間押す事によって、センサーのオン/オフを切り替えられます。
- 本製品は、無線通信装置(携帯電、ラジオや無線など)や、電気機器(コンピューターなど)によって干渉される場合があります。
- ペースメーカーを使用されている方は、ワイレス サウンド コントローラーを使用しないでください。
- サウンドライト USBに水がかかると、音量に影響が出る事があります。ユニットを乾燥させれば、通常の音量に戻ります。
- ワイヤレス サウンド コントローラーは防滴構造(一般的な天候状態の雨等)ですが、防水構造ではありませんので、強い雨中で使用したり、水没させたりしないでください。

## 保証期間

ご購入日より1年間：製造上の欠陥による機械部品の不良が対象です。電池は保証対象に含まれません。

### 保証の請求

保証を受けるには、ご購入日の日付の入った領収書が必要です。領収書なしで保証を受ける場合の保証期間は製造年月日から起算させていただきます。お客様の事故などによる外的要因、誤使用、改造、およびこのユーザーズガイドに従わない本来の用途以外のご使用による故障は保証を受けられません。故障した製品は故障状況を明記して、お買上げの販売店へお持ちください。お送りになる場合の送料はお客様にてご負担をお願いします。

\* スペックやデザインは改良のため予告なく変更されることがあります。

トピーク製品は全国有名自転車店でお買い求めいただけます。  
ご質問は、最寄りのトピーク正規販売店へどうぞ。  
Website: [www.topeak.jp](http://www.topeak.jp)

