



### 最大荷重

25 kgs

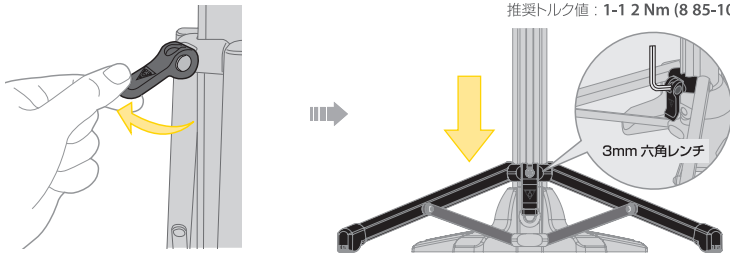


トランスフォーマー™ XX Standは、ほとんどの自転車に適合しますが、シートステー、またはチェーンステーを持たない自転車には使用できません。

### フックの操作方法

- 1 ロッキングレバーを引き起こし、サポートレッグを完全に開いて使用します。サポートレッグを折り畳むときは、ロッキングレバーを倒します。

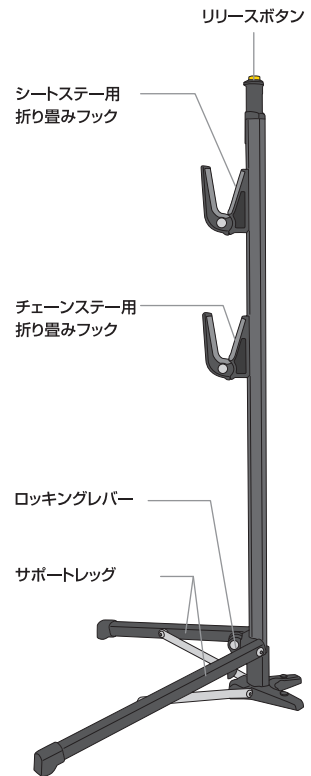
必要に応じて3mm六角レンチを使用して、ロッキングレバーの締め付け強度を調整してください。  
推奨トルク値：1-1.2 Nm (8.85-10.62 in-lbs)



- 2 フックを開いてスライドさせ、適切な高さに調整し、フックを開いてロックします。



必要に応じて3mm六角レンチを使用して、ロッキングレバーの締め付け強度を調整してください。  
推奨トルク値：  
1-1.2 Nm (8.85-10.62 in-lbs)



草地、泥道、砂利道、凹凸のある地面、柔らかい地面では使用しないでください。  
自転車を安全に保持するため、トランスフォーマー™ XX Standの安定性を定期的を確認してください。

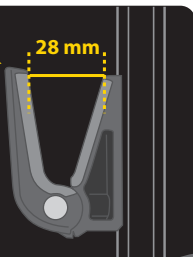


サポートレッグを折り畳むときは、破産でケガなどをしないよう注意してください。

### 重要

適合シートステー & チェーンステー：  
φ28mm以下

28 mm



トランスフォーマー™ XX Standに自転車をかけたまま、加重しないでください。



クランクを操作するときは、ホイールとサポートレッグが干渉しない距離に保たれていることを確認してください。

### 保証期間

ご購入日より2年間：製造上の欠陥による機械部品の不良が対象です。

#### 保証の請求

保証を受けるには、ご購入日の日付の入った領収書が必要です。領収書なしで保証を受ける場合の保証期間は製造年月日から起算させていただきます。お客様の事故などによる外的要因、誤使用、改造、およびこのユーザーズガイドに従わない本来の用途以外のご使用による故障は保証を受けられません。故障した製品は故障状況を明記して、お買上げの販売店へお持ちください。お送りになる場合の送料はお客様にてご負担をお願いします。

\* スペックやデザインは改良のため予告なく変更されることがあります。  
**トピーク製品は全国有名自転車店でお買い求めいただけます。**

ご購入は、最寄りのトピーク正規販売店へどうぞ。  
Website: [www.topeak.jp](http://www.topeak.jp)