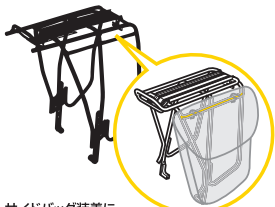




安全に正しくご使用いただくため、ご使用前にこの説明書を最後までお読みください。

\* 使用ツール：4mm, 5mm 六角レンチ

### サイドバー付きラック



サイドバッグ装着に  
最適な形状の取付用バー付き

M5 x 15 mm ボルト

6-8 Nm

34.5 cm  
ブラケット アーム×2(付属)

M5 x 15 mm ボルト

6-8 Nm

M5 x 15 mm ボルト

6-8 Nm

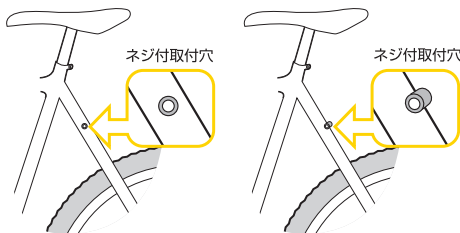
M5 x 15 mm ボルト

6-8 Nm

最大荷重

30 kg / 66 lb

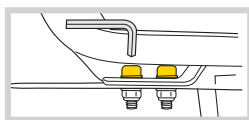
ユニ スーパーツーリスト ファット ディスクは、シートステーにネジ式取付穴を持った自転車に取り付けられるように設計されています。ブラケット アームはホイールサイズ26"、フレームサイズ14.5"の自転車から、ホイールサイズ700c、フレームサイズ63cmの自転車まで幅広いサイズに対応できます。



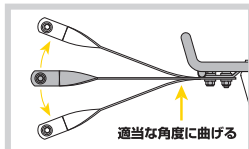
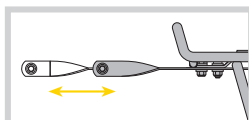
ネジ取付穴

ネジ取付穴

ブラケット アームをラックの前側に、図のように取り付けます。この時、ネジは仮留めにておいてください。



自転車に合わせて、ブラケットアームの長さや角度を調節してください。



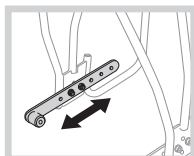
適当な角度に曲げる

おすすめ

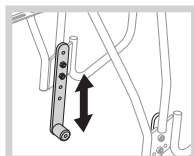
水平から2~3° 後ろ上がり

キャリアをご希望の角度になるようセットして、全てのボルト、ナットを締め付けてください。

2~3°



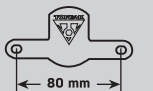
キャリアレックの水平方向の調整



キャリアレックの垂直方向の調整



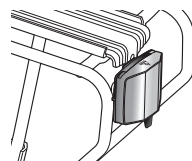
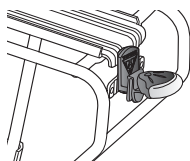
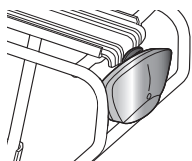
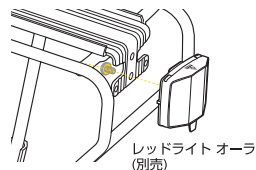
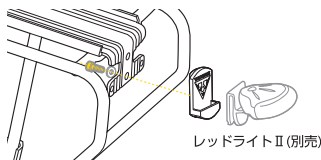
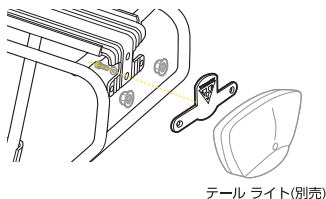
## ユニ スーパーツールリスト ファット ディスクへのテールライトの取付



テールライト マウントは取付間隔が80mm(センター間隔)のテールライトを、トピークチューブラー ラックやMTXビームラックに取り付けるために使用します。



レッドライトオーラ  
(別売)の取り付け



### 注意

- ユニ スーパーツールリスト ファット ディスクを自転車に取り付ける際には、固定するボルトがブレーキ キャリパーやチェーン、ギヤなどに接触して、動きを妨げてないかを点検してから取付ボルトを締めてください。使用前に、全てのボルトを推奨トルク(6~8Nm)で締めてください。
- 最大荷重 25kg を超えないよう注意してください。
- ユニ スーパーツールリスト ファット ディスクに人を座らせないでください。
- ユニ スーパーツールリスト ファット ディスクを改造しないでください。
- ユニ スーパーツールリスト ファット ディスクにトレイラーを取り付けしないでください。
- 乗車前に、ユニ スーパーツールリスト ファット ディスクが正しく取り付けられているか、また、トランクバッグ、のストラップが緩み、リアホイールの回転を妨げていないか確認してください。
- バッグやバスケットを取り付ける場合、後方のリフレクターやテールライトが視認できる位置に取り付けてください。
- リアステーが非対称のフレームには互換性がありません。

ブレーキキャリパー



### オプション アクセサリー

レッドライト マウント



Art no. TC1013

テールライトマウント



Art no. TC1016

レッドライト オーラ



Art no. TMS063

レッドライト II



Art no. TMS035B (Black)  
TMS035W (White)

### 保証期間

ご購入日より2年間・製造上の欠陥による不良が対象です。

### 保証の請求

保証を受けるには、ご購入日の日付の入った領収書が必要です。領収書なしでは保証を受ける場合の保証期間は製造年月日から起算させていただきます。お客様の事故などによる外的要因、誤使用、改造、およびこのユーザーズガイドに従わない本来の用途以外のご使用による故障は保証を受けられません。故障した製品は故障状況を明記して、お買上げの販売店へお持ちください。

お送りになる場合の送料はお客様にてご負担をお願いします。

\* スペックやデザインは改良のため予告なく変更されることがあります。

**トピーク製品は全国有名自転車店でお買い求めいただけます。**

ご質問は、最寄りのトピーク正規販売店へどうぞ。 Website : [www.topeak.jp](http://www.topeak.jp)

可



不可

(シートステーに取付穴がない)

